
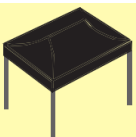

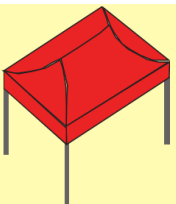
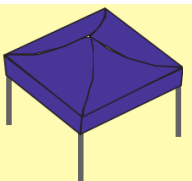


## Bei jedem Anlass das richtige Dach über dem Kopf!

|   | Größe              | Zeltgestell  | Preis           | Zeltdach          | Preis           | Gesamtpreis<br>exkl. MwSt. |
|---|--------------------|--|-----------------|-------------------|-----------------|----------------------------|
|    | <b>1,8 x 1,8 m</b> | <b>Basic Line Alu (BSL)</b><br>(4 Standbeine) Serie 30                                   | <b>408,00</b>   | Polyester 250C*   | <b>203,00</b>   | <b>611,00</b>              |
|   | <b>2,5 x 2,5 m</b> | <b>Basic Line Alu (BSL)</b><br>(4 Standbeine) Serie 30                                   | <b>460,00</b>   | Polyester 250C*   | <b>215,00</b>   | <b>675,00</b>              |
|    | <b>3,0 x 2,0 m</b> | <b>Basic Line Alu (BSL)</b><br>(4 Standbeine) Serie 30                                   | <b>528,00</b>   | Polyester 250C*   | <b>215,00</b>   | <b>743,00</b>              |
|   | <b>3,0 x 2,0 m</b> | <b>Business Line Alu (BL)</b><br>(4 Standbeine) Serie 40                                 | <b>856,00</b>   | Polyester 500D**  | <b>352,00</b>   | <b>1.208,00</b>            |
|   | <b>4,0 x 2,0 m</b> | <b>Business Line Alu (BL)</b><br>(6 Standbeine) Serie 40                                 | <b>992,00</b>   | Polyester 500D ** | <b>380,00</b>   | <b>1.372,00</b>            |
|   |                    |  |                 | PVC ***           | <b>Anfrage</b>  |                            |
|   | <b>3,0 x 3,0 m</b> | <b>Basic Line Alu (BSL)</b><br>(4 Standbeine) Serie 30                                   | <b>494,00</b>   | Polyester 250C*   | <b>226,00</b>   | <b>720,00</b>              |
|   | <b>3,0 x 3,0 m</b> | <b>Business Line Alu (BL)</b><br>(4 Standbeine) Serie 40                                 | <b>805,00</b>   | Polyester 500D ** | <b>380,00</b>   | <b>1.185,00</b>            |
|   |                    |  |                 | PVC ***           | <b>448,00</b>   | <b>1.253,00</b>            |
|   | <b>3,0 x 3,0 m</b> | <b>Profi Line Alu (PL)</b><br>(4 Standbeine) Serie 50/6                                  | <b>1.111,00</b> | Polyester 500D**  | <b>380,00</b>   | <b>1.491,00</b>            |
|   |                    |  |                 | PVC ***           | <b>448,00</b>   | <b>1.559,00</b>            |
|   |                    |  |                 |                   |                 |                            |
|  | <b>4,5 x 3,0 m</b> | <b>Basic Line Alu (BSL)</b><br>(4 Standbeine) Serie 30                                   | <b>596,00</b>   | Polyester 250C*   | <b>249,00</b>   | <b>845,00</b>              |
|   | <b>4,5 x 3,0 m</b> | <b>Business Line Alu (BL)</b><br>(4 Standbeine) Serie 40                                 | <b>975,00</b>   | Polyester 500D ** | <b>471,00</b>   | <b>1.446,00</b>            |
|   |                    |  |                 | PVC***            | <b>562,00</b>   | <b>1.537,00</b>            |
|   | <b>4,5 x 3,0 m</b> | <b>Profi Line Alu (PL)</b><br>(4 Standbeine) Serie 50/6                                  | <b>1.417,00</b> | Polyester 500D**  | <b>471,00</b>   | <b>1.888,00</b>            |
|   |                    |  | PVC ***         | <b>562,00</b>     | <b>1.979,00</b> |                            |
|  | <b>4,0 x 4,0 m</b> | <b>Business Line Alu (BL)</b><br>(4 Standbeine) Serie 40<br><b>235 cm Durchgangshöhe</b> | <b>992,00</b>   | Polyester 500D ** | <b>584,00</b>   | <b>1.576,00</b>            |
|   |                    |  |                 | PVC ***           | <b>675,00</b>   | <b>1.667,00</b>            |
|   | <b>4,0 x 4,0 m</b> | <b>Profi Line Alu (PL)</b><br>(4 Standbeine) Serie 50/6                                  | <b>1.326,00</b> | Polyester 500D ** | <b>584,00</b>   | <b>1.910,00</b>            |
|   |                    |  |                 | PVC ***           | <b>675,00</b>   | <b>2.001,00</b>            |
|   |                    | <b>235 cm Durchgangshöhe</b>   |                 |                   |                 |                            |



**Basic Line Alu (BSL)    Business Line Alu (BL)    Profi Line Alu (PL)**



30 x 30 mm, 1,5 mm



40 x 40 mm, 2,0 mm



50 mm, hexagonal, 2,5 mm

**LIEFERUMFANG bei jedem Zelt: GESTELL, DACH, TRAGETASCHE, ZELTSCHNUR UND HERINGE!**

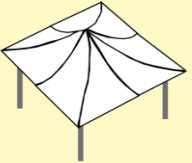
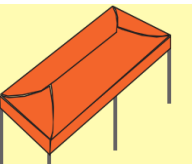
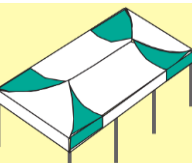
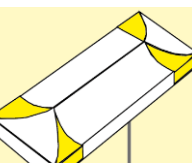
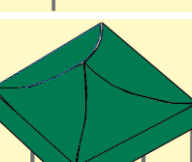




\* 250C Farben/colours: weiss,blau, grün. Materialstärke ca. 0,18 mm

\*\* 500D Farben/colours: weiss, beige, gelb, orange, rot, grün, dunkelgrün, blau, dunkelblau, silbergrau, schwarz, blau/weiss. Materialstärke ca. 0,25 mm

\*\*\* PVC Farben/colours: weiss, blau Materialstärke ca. 0,40 mm

\* 250C PU-Beschichtung, wasserdicht, UV-stabilisiert, \*\* 500D, \*\*\* PVC, zusätzlich wasserabperlend, schwer entflammbar A2/B1/M1

## Bei jedem Anlass das richtige Dach über dem Kopf!

|   | Größe              | Zeltgestell   | Preis           | Zeltdach          | Preis           | Gesamtpreis<br>exkl. MwSt. |
|---|--------------------|---|-----------------|-------------------|-----------------|----------------------------|
|    | <b>5,0 x 5,0 m</b> | <b>Profi Line Alu (PL)</b>                                | <b>2.323,00</b> | Polyester 500D ** | <b>822,00</b>   | <b>3.145,00</b>            |
|   |                    | (8 Standbeine) Serie 40<br><b>275 cm Durchgangshöhe</b>   |                 | PVC ***           | <b>936,00</b>   | <b>3.259,00</b>            |
|    | <b>5,0 x 2,5 m</b> | <b>Business Line Alu (BL)</b>                             | <b>1.162,00</b> | Polyester 500D**  | <b>528,00</b>   | <b>1.690,00</b>            |
|   |                    | (6 Standbeine) Serie 40                                   |                 | PVC ***           | <b>Anfrage</b>  |                            |
|   | <b>6,0 x 3,0 m</b> | <b>Basic Line Alu (BSL)</b>                               | <b>748,00</b>   | Polyester 250C*   | <b>294,00</b>   | <b>1.042,00</b>            |
|   |                    | (6 Standbeine) Serie 30                                   |                 | Polyester 500D**  | <b>641,00</b>   | <b>1.389,00</b>            |
|  | <b>6,0 x 3,0 m</b> | <b>Business Line Alu (BL)</b>                             | <b>1.230,00</b> | Polyester 500D**  | <b>641,00</b>   | <b>1.871,00</b>            |
|   |                    | (6 Standbeine) Serie 40                                   |                 | PVC***            | <b>754,00</b>   | <b>1.984,00</b>            |
|  | <b>6,0 x 3,0 m</b> | <b>Profi Line Alu (PL)</b>                                | <b>1.865,00</b> | Polyester 500D**  | <b>641,00</b>   | <b>2.506,00</b>            |
|   |                    | (6 Standbeine) Serie 50/6                                 |                 | PVC***            | <b>754,00</b>   | <b>2.619,00</b>            |
|  | <b>6,0 x 4,0 m</b> | <b>Business Line Alu (BL)</b>                             | <b>1.473,00</b> | Polyester 500D**  | <b>811,00</b>   | <b>2.284,00</b>            |
|   |                    | (8 Standbeine) Serie 40<br><b>235 cm Durchgangshöhe</b>   |                 | PVC***            | <b>936,00</b>   | <b>2.409,00</b>            |
|  | <b>6,0 x 4,0 m</b> | <b>Profi Line Alu (PL)</b>                                | <b>2.097,00</b> | Polyester 500D**  | <b>811,00</b>   | <b>2.908,00</b>            |
|   |                    | (8 Standbeine) Serie 50/6<br><b>235 cm Durchgangshöhe</b> |                 | PVC***            | <b>936,00</b>   | <b>3.033,00</b>            |
|  | <b>8,0 x 4,0 m</b> | <b>Business Line Alu (BL)</b>                             | <b>1.915,00</b> | Polyester 500D**  | <b>947,00</b>   | <b>2.862,00</b>            |
|   |                    | (6 Standbeine) Serie 40<br><b>235 cm Durchgangshöhe</b>   |                 | PVC***            | <b>1.032,00</b> | <b>2.947,00</b>            |
|  | <b>8,0 x 4,0 m</b> | <b>Profi Line Alu (PL)</b>                                | <b>2.289,00</b> | Polyester 500D**  | <b>947,00</b>   | <b>3.236,00</b>            |
|   |                    | (6 Standbeine) Serie 50/6<br><b>235 cm Durchgangshöhe</b> |                 | PVC***            | <b>1.032,00</b> | <b>3.321,00</b>            |
|  | <b>6,0 x 6,0 m</b> | <b>Business Line Alu (BL)</b>                             | <b>2.017,00</b> | Polyester 500D**  | <b>1.038,00</b> | <b>3.055,00</b>            |
|   |                    | (8 Standbeine) Serie 40                                   |                 | PVC***            | <b>1.179,00</b> | <b>3.196,00</b>            |
|  | <b>6,0 x 6,0 m</b> | <b>Profi Line Alu (PL)</b>                                | <b>2.719,00</b> | Polyester 500D**  | <b>1.038,00</b> | <b>3.757,00</b>            |
|   |                    | (8 Standbeine) Serie 50/6                                 |                 | PVC***            | <b>1.179,00</b> | <b>3.898,00</b>            |

**LIEFERUMFANG bei jedem Zelt: GESTELL, DACH, TRAGETASCHE, ZELTSCHNUR UND HERINGE!**

\* 250C Farben/colours: weiss,blau, grün. Materialstärke ca. 0,18 mm

\*\* 500D Farben/colours: weiss, beige, gelb, orange, rot, lila, grün, dunkelgrün, blau, dunkelblau, silbergrau, schwarz. Materialstärke ca. 0,25 mm

\*\*\* PVC Farben/colours: weiss, blau. Materialstärke ca. 0,40 mm

\* 250C PU-Beschichtung, wasserdicht, UV-stabilisiert, \*\* 500D, \*\*\* PVC, zusätzlich wasserabperlend, schwer entflammbar A2/B1/M1

Stand 20.01.2018

Ihr ECOTENT Fachhändler:

**zeltstadt.at**

Gerwald Wessely e.U.

Tuttenhofstraße 75

2103 Langenzersdorf bei Wien, Österreich







Tel: +43-2244-33938; Fax: +43-2244-29465; Mobil: +43-664-3827602

Email: office@zeltstadt.at

Homepage: www.faltzelte.at



# SEITENWÄNDE

| Form   | Grösse | Form  | Höhe         | Preis € |        |                |
|--|--------|---|--------------|---------|--------|----------------|
|  |        |   |              | 210D    | 250D   | PVC            |
|  |        | <b>Seitenwände ohne Fenster</b>             |              |         |        |                |
|    | 1,8 m  | Standard BSL & BL                           | 205 cm       | 56,00   |        |                |
|  | 2,0 m  | Standard BSL & BL                           | 205 cm       | 61,00   | 120,00 | 150,00         |
|  | 2,5 m  | Standard BSL & BL                           | 205 cm       | 75,00   | 136,00 | 170,00         |
|  | 3,0 m  | Standard BSL, BL & PL                       | 205 cm       | 82,00   | 154,00 | 188,00         |
|  | 4,0 m  | Standard BSL & PL                           | 235 cm       |         | 182,00 | 222,00         |
|  | 4,5 m  | Standard BSL, BL & PL                       | 205 cm       | 107,00  | 204,00 | 245,00         |
|  | 5,0 m  | Standard BL & PL                            | 275 cm       |         | 238,00 | 379,00         |
|  | 6,0 m  | Standard BL & PL                            | 205 / 235 cm |         | 267,00 | 399,00         |
|  |        | <b>Seitenwände mit rechteckigem Fenster</b> |              |         |        |                |
|    | 2,0 m  | Panorama BSL & BL                           | 205 cm       |         | 131,00 | auf<br>Anfrage |
|  | 2,5 m  | Panorama BSL & BL                           | 205 cm       |         | 159,00 |                |
|  | 3,0 m  | Panorama BSL, BL & PL                       | 205 cm       |         | 170,00 |                |
|  | 4,0 m  | Panorama BL & PL                            | 235 cm       |         | 204,00 |                |
|  | 4,5 m  | Panorama BSL, BL & PL                       | 205 cm       |         | 222,00 |                |
|  | 5,0 m  | Panorama BL & PL                            | 275 cm       |         | 272,00 |                |
|  | 6,0 m  | Panorama BL & PL                            | 205 / 235 cm |         | 300,00 |                |
|  |        | <b>Seitenwände mit Rundbogen-Fenster</b>    |              |         |        |                |
|  | 1,8 m  | S-Panorama BL                               | 205 cm       | 67,00   |        |                |
|  | 2,0 m  | S-Panorama BSL & BL                         | 205 cm       | 72,00   | 143,00 |                |
|  | 2,5 m  | S-Panorama BSL & BL                         | 205 cm       | 86,00   | 170,00 |                |
|  | 3,0 m  | S-Panorama BSL, BL & PL                     | 205 cm       | 94,00   | 182,00 | 204,00         |
|  | 4,0 m  | S-Panorama BL & PL                          | 235 cm       |         | 216,00 | 275,00         |
|  | 4,5 m  | S-Panorama BSL, BL & PL                     | 205 cm       | 120,00  | 233,00 | 295,00         |
|  | 5,0 m  | S-Panorama BL & PL                          | 275 cm       |         | 284,00 | 359,00         |
|  | 6,0 m  | S-Panorama BL & PL                          | 205 / 235 cm |         | 313,00 | 379,00         |
|  |        | <b>Seitenwände mit Türe</b>                 |              |         |        |                |
|  | 1,8 m  | Standard mit Türe BSL & BL                  | 205 cm       | 76,00   |        |                |
|  | 2,0 m  | Standard mit Türe BSL & BL                  | 205 cm       | 82,00   | 143,00 |                |
|  | 2,5 m  | Standard mit Türe BSL & BL                  | 205 cm       | 99,00   | 170,00 |                |
|  | 3,0 m  | Standard mit Türe BSL, BL & PL              | 205 cm       | 108,00  | 182,00 |                |
|  | 4,0 m  | Standard mit Türe BL & PL                   | 235 cm       |         | 216,00 |                |
|  | 4,5 m  | Standard mit Türe BSL, BL & PL              | 205 cm       | 131,00  | 232,00 |                |
|  | 5,0 m  | Standard mit Türe BL & PL                   | 275 cm       |         | 284,00 |                |
|  | 6,0 m  | Standard mit Türe BL & PL                   | 205 / 235 cm |         | 313,00 |                |
|  |        | <b>Seitenwände mit Fenster und Türe</b>     |              |         |        |                |
|  | 2,0 m  | Fenster und Türe BL                         | 205 cm       |         | 188,00 |                |
|  | 2,5 m  | Fenster und Türe BL                         | 205 cm       |         | 211,00 |                |
|  | 3,0 m  | Fenster und Türe BSL, BL, PL                | 205 cm       | 120,00  | 222,00 | 245,00         |
|  | 4,0 m  | Fenster und Türe BL & PL                    | 235 cm       |         | 261,00 | 290,00         |
|  | 4,5 m  | Fenster und Türe BSL, BL, PL                | 205 cm       | 144,00  | 279,00 | 318,00         |
|  | 5,0 m  | Fenster und Türe BL & PL                    | 275 cm       |         | 318,00 | 358,00         |
|  | 6,0 m  | Fenster und Türe BL & PL                    | 205 / 235 cm |         | 335,00 | 439,00         |
|  |        | <b>Seitenwände halbhoch (100cm)</b>         |              |         |        |                |
|  | 1,8 m  | 1/2 Seitenwand BL                           | 100 cm       |         | 75,00  | auf<br>Anfrage |
|  | 2,0 m  | 1/2 Seitenwand BL                           | 100 cm       |         | 80,00  |                |
|  | 2,5 m  | 1/2 Seitenwand BL                           | 100 cm       |         | 86,00  |                |
|  | 3,0 m  | 1/2 Seitenwand BL & PL                      | 100 cm       |         | 97,00  |                |
|  | 4,0 m  | 1/2 Seitenwand BL & PL                      | 100 cm       |         | 109,00 |                |
|  | 4,5 m  | 1/2 Seitenwand BL & PL                      | 100 cm       |         | 120,00 |                |
|  | 5,0 m  | 1/2 Seitenwand BL & PL                      | 100 cm       |         | 131,00 |                |

| Form   | Größe     | Zubehörteil   | Maße     | Preis € | Preis €            |
|--|-----------|---|----------|---------|--------------------|
|    |           | <b>Abdeckbänder</b>                                     |          |         |                    |
|  | universal | Abdeckband für Zeltverbindungen Poly od. PVC            | 205 cm   | 63,00   |                    |
|  | universal | Abdeckband für Zeltverbindungen Poly od. PVC            | 235 cm   | 75,00   |                    |
|  | universal | Abdeckband für Zeltverbindungen Poly od. PVC            | 275 cm   | 86,00   |                    |
| <br> |           | <b>Stabilisierung</b>                                   |          |         | <i>Kreuzstrebe</i> |
|  | 2,0 m     | Verbindungsstange BSL                                   |          | 80,00   |                    |
|  | 2,5 m     | Verbindungsstange BSL                                   |          | 86,00   |                    |
|  | 3,0 m     | Verbindungsstange BSL                                   |          | 91,00   | 216,00             |
|  | 4,0 m     | Verbindungsstange BSL                                   |          | 109,00  | 256,00             |
|  | 4,5 m     | Verbindungsstange BSL                                   |          | 114,00  | 279,00             |
|  | 2,5 m     | Verbindungsstange BL & PL                               |          | 97,00   |                    |
|  | 3,0 m     | Verbindungsstange BL & PL                               |          | 109,00  | 216,00             |
|  | 4,0 m     | Verbindungsstange BL & PL                               |          | 131,00  | 256,00             |
|  | 4,5 m     | Verbindungsstange BL & PL                               |          | 143,00  | 279,00             |
|  | 5,0 m     | Verbindungsstange BL & PL                               |          | 165,00  |                    |
|  |           | Mittelstütze zu Verbindungsstange                       | 100 cm   | 52,00   |                    |
|   |           | <b>Zeltverbindung</b>                                   |          |         |                    |
|  | universal | Zeltverbinder Serie BSL                                 |          | 39,00   |                    |
|  | universal | Zeltverbinder BL & PL                                   |          | 45,00   |                    |
|    |           | <b>Regenrinne PVC weiss</b> (Single kompl. mit Gestell) |          |         | <i>Single</i>      |
|  | 2,0 m     | Dachrinne BSL, BL & PL Serie 30, 40 & 50/6              |          | 63,00   | 183,00             |
|  | 2,5 m     | Dachrinne BSL, BL & PL Serie 30, 40 & 50/6              |          | 68,00   | 199,00             |
|  | 3,0 m     | Dachrinne BSL, BL & PL Serie 30, 40 & 50/6              |          | 75,00   | 217,00             |
|  | 4,0 m     | Dachrinne BSL, BL & PL Serie 30, 40 & 50/6              |          | 80,00   | 245,00             |
|  | 4,5 m     | Dachrinne BSL, BL & PL Serie 30, 40 & 50/6              |          | 85,00   | 262,00             |
|  | 5,0 m     | Dachrinne BSL, BL & PL Serie 30, 40 & 50/6              |          | 91,00   | auf Anfrage        |
|  | 6,0 m     | Dachrinne BSL, BL & PL Serie 30, 40 & 50/6              |          | 102,00  | 344,00             |
|  | 8,0 m     | Dachrinne BSL, BL & PL Serie 30, 40 & 50/6              |          | 120,00  | 375,00             |
|    |           | <b>Beschwerung (inkl. Tragtasche)</b>                   |          |         |                    |
|  | universal | Fußplatte BSL & BL                                      | 7 kg     | 80,00   |                    |
|  | universal | Fußplatte BL & PL                                       | 17 kg    | 143,00  |                    |
|    |           | <b>Zusatzmaterial</b>                                   |          |         |                    |
|  | universal | Verlängerungsstandbein +50 cm HL Serie 30               |          | 75,00   |                    |
|  | universal | Verlängerungsstandbein +50 cm BL Serie 40               |          | 97,00   |                    |
|  | universal | Verlängerungsstandbein +50 cm PL Serie 50/6             |          | 120,00  |                    |
|  | universal | Vordach universal 3 m (L) x 0,6 m (B)                   |          | 262,00  |                    |
|  | universal | Vordach universal 4 m (L) x 0,6 m (B)                   |          | 289,00  |                    |
|  | universal | Vordach universal 4,5 m (L) x 0,6 m (B)                 |          | 339,00  |                    |
|  | universal | Vordach universal 6 m (L) x 0,6 m (B)                   |          | 399,00  |                    |
|    |           | <b>Dekoration</b>                                       |          |         |                    |
|  | 3 x 3 m   | Zelthimmel BSL, BL & PL Serie 30, 40 & 50/6             |          | 113,00  |                    |
|  | 4 x 4 m   | Zelthimmel BSL, BL & PL Serie 30, 40 & 50/6             |          | 192,00  |                    |
|  | 4,5 x 3 m | Zelthimmel BSL, BL & PL Serie 30, 40 & 50/6             |          | 158,00  |                    |
|  | universal | Ziervorhang BSL, BL & PL Serie 30, 40 & 50/6            |          | 96,00   |                    |
|  | universal | Werbefahne seitlich BL & PL Serie 40 & 50/6             | 140x80cm | 188,00  |                    |